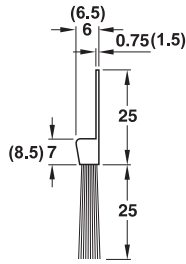


## Bürstendichtung Häfele Startec

zum Aufschrauben



Maße in runden Klammern gelten für das Aluprofil

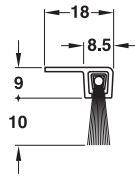
> Farbe/Oberfläche: Besatz: Rosshaar natur oder schwarz, Halteprofil: verzinkt oder silberfarben eloxiert

Länge mm	Werkstoff: Besatz: Rosshaar Halteprofil: Stahlblech	Werkstoff: Besatz: Polyamid Halteprofil: Aluminium
1000	950.06.080	950.06.085
1250	950.06.082	950.06.087
2000	950.06.083	950.06.088

**Bestellhinweis**  
Andere Besatzhöhe auf Anfrage lieferbar.

## Bürstendichtung Häfele Startec

zum Unterschrauben



> Werkstoff: Besatz: Polyamid, Halteprofil: Aluminium  
> Farbe/Oberfläche: Besatz: schwarz, Halteprofil: silberfarben, eloxiert

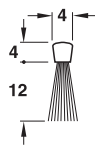
Länge mm	Artikel-Nr.
1000	950.06.120
1250	950.06.122
2000	950.06.123

Dichtungen

8

## Bürstendichtung Häfele Startec

zum Einnuten



> Werkstoff: Besatz: Polyamid, Halteprofil: Stahlblech  
> Farbe/Oberfläche: Besatz: schwarz, Halteprofil: verzinkt

Länge mm	Artikel-Nr.
1000	950.06.090
1250	950.06.092
2000	950.06.093

